



RedMica 2.2 (2022-11)

新機能ハイライト

RedMica — The **future** Redmine you can get **today**

ファーエンドテクノロジー株式会社 前田剛



前田 剛

twitter.com/g_maeda



Redmineコミッター

コミッターとしてRedmineの開発に参加しています

ファーエンドテクノロジー株式会社 代表取締役

Redmineのクラウドサービスを2008年から提供しています



*planio

Redmineの非公式Webサイトを2007年から運営しています



■ RedMica とは

RedMicaは「ファーストテクノロジー版Redmine」 Redmineの最新の開発成果が先行リリースされる

- Redmineのソースコードをもとに半年ごとにリリース
- Redmine次期バージョンの新機能が先行して使える
- Redmineと相互に置き換え可能
- オープンソースライセンス（GPLv2）



RedMica公式サイト:
www.redmica.jp



Redmineのクラウドサービス「My Redmine」のサービス提供用として、
Redmineの開発済み新機能を顧客に早く届けることを目的に開発

無料で来月末まで試してみる ▶



サービス内容・料金

導入事例

サポート

お申込み・各種手続き

お問い合わせ



運用不要のクラウド版 Redmine

オープンソースのプロジェクト管理ツール Redmineのクラウドサービス

無料で来月末まで試してみる

＼お申し込みから**10分**で使えます／



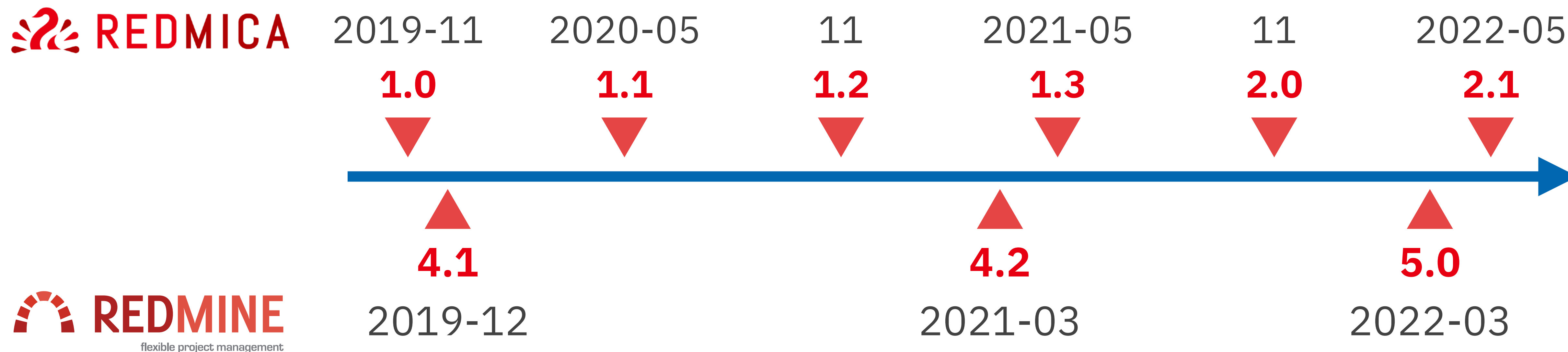
My Redmine はプロジェクト管理のオープンソースソフトウェア
Redmine 互換の「RedMica」を提供しています。

My Redmineはプロジェクト管理・タスク管理のオープンソース「Redmine」のクラウドで利用できるサービスです。

課題やタスクを登録し、チーム全体でプロジェクトの進捗を把握。情報は社内やお取引先と共有できます。プロジェクト管理、課題管理、お問い合わせ管理などさまざまな用途で利用されています。 [もっとみる](#)

RedMicaとRedmineのこれまでのリリース

RedMicaはRedmineより短い間隔で定期的リリースされてきた。
これにより新機能を早く定期的に届けるという目的は達成できている。





先行提供した機能の一例

【2011-11, 4ヶ月先行】

- デフォルトクエリ
- チケットのフィルタでのAND検索
- CommonMark Markdown

【2011-05, 10ヶ月先行】

- チケットのコメントのフィルタ
- Wikiページへのリンクのオートコンプリート
- 活動画面のユーザーによるフィルタ

【2010-11, 4ヶ月先行】

- 二要素認証

■ RedMica 2.2 新機能ハイライト



RedMica 2.2概要

- 新機能・バグ修正の件数は71
- バグ修正・パフォーマンス改善などが多く、今回は目立った新機能は少ない
- 実質的にはRedMica 2.1の安定化版

🔥 管理→ユーザー画面でのユーザーのフィルタとクエリ

Upgrade Admin/Users list to use the query system - <https://www.redmine.org/issues/37674>

管理→ユーザー画面でフィルタが使えるようになり、細かな条件でユーザーの絞り込みができるようになった。カスタムクエリにも対応

ユーザー

新しいユーザー

フィルタ

☒ ステータス

等しい

有効

フィルタ追加

オプション

適用

クリア

カスタムクエリを保存

<input type="checkbox"/>	ログインID	名	姓	メールアドレス	システム管理者	作成日
<input type="checkbox"/>	admin	Redmine	Admin	admin@somenet.foo	はい	2006/07/20 02:12
<input type="checkbox"/>	dlopper	Dave	Lopper	dlopper@somenet.foo	いいえ	2006/07/20 02:33
<input type="checkbox"/>	jsmith	John	Smith	jsmith@somenet.foo	いいえ	2006/07/20 02:32
<input type="checkbox"/>	miscuser8	User	Misc	miscuser8@foo.bar	いいえ	2006/07/20 02:33
<input type="checkbox"/>	miscuser9	User	Misc	miscuser9@foo.bar	いいえ	2006/07/20 02:33

✓

ステータス
認証方式
グループ
二要素認証方式
ログインID
名
姓
メールアドレス
システム管理者
日付
作成日
最終接続日

- ステータス
- 認証方式
- グループ
- 二要素認証方式
- ログインID
- 名
- 姓
- メールアドレス
- システム管理者
- 日付
- 作成日
- 最終接続日

[illegible]

CommonMark MarkdownでCSSの一部プロパティの利用に対応

Common Markdown Formatter does not render all properties on HTML elements - <https://www.redmine.org/issues/37237>

HTMLタグ使用時に一部のCSSプロパティを記述できるようになり、色をつけるなどの装飾が可能になった。

説明

編集

プレビュー

B

I

U

☞

C

H1

H2

H3

☰

☷

☰

☷

☰

☷

☰

☷

pre

</>

🔗

🖼️

?

CommonMark Markdownで `色を付けたり` `枠で囲んだり`、画像のサイズを調整したりできるようになりました。


``

説明

編集

プレビュー

CommonMark Markdownで 色を付けたり 枠で囲んだり、画像のサイズを調整したりできるようになりました。

 REDMICA

ロールごとに設定可能な時間管理のデフォルトの作業分類

Add default spent time activity per role - <https://www.redmine.org/issues/29286>

時間管理のデフォルトの作業分類をロールごとに設定できるようになった。これまではRedmine全体での設定（「管理」→「選択肢の値」）のみだった

ロール » Developer

名称 * Developer

このロールのユーザーに ☒ チケットを割り当て可能

表示できるチケット プライベートチケット以外

表示できる作業時間 すべての作業時間

表示できるユーザー すべてのアクティブなユーザー

メンバーの管理 ☒ すべてのロール

☐ 次のロールのみ:

☐ Manager

☐ Developer

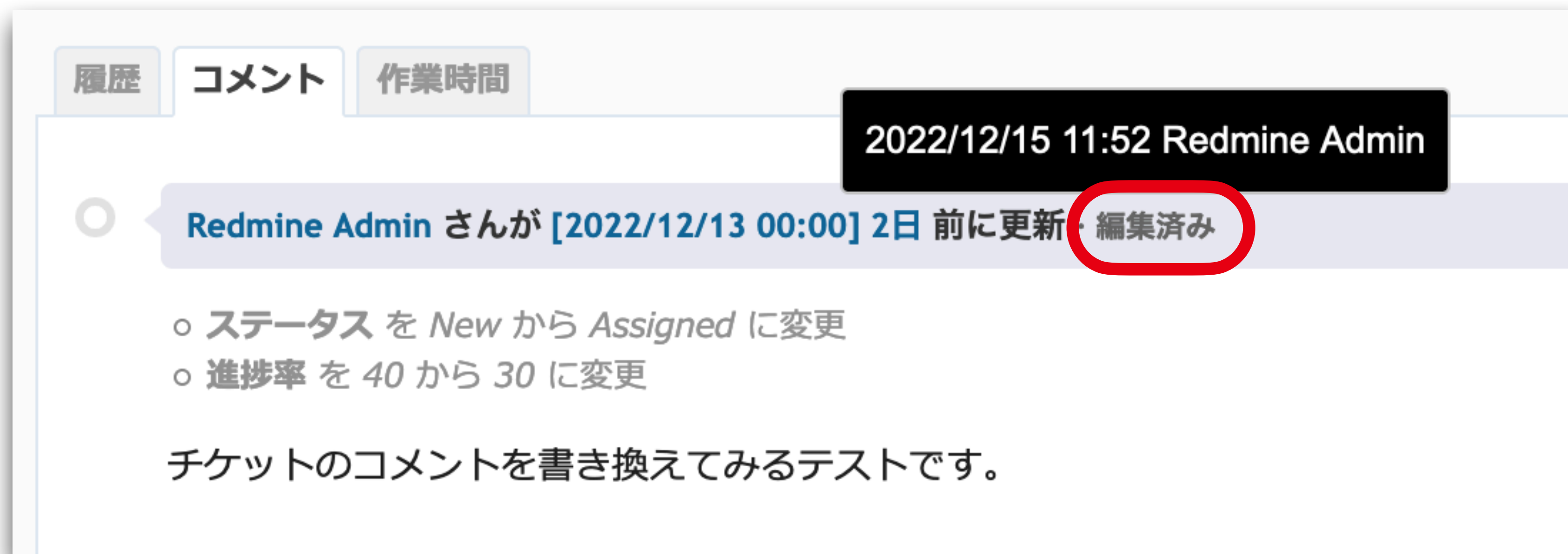
時間管理におけるデフォルトの作業分類

- なし
- Design
- ✓ Development
- QA

編集済みのコメントに対して「編集済み」と表示

Mark edited journal notes as "Edited" - <https://www.redmine.org/issues/31505>

作成後に編集が行われたコメントに対して「編集済み」と表示されるようになった。「編集済み」の文字の上にカーソルを置くと最終編集時刻、最終編集ユーザーが表示される



The screenshot shows the Redmine interface with tabs for '履歴' (History), 'コメント' (Comments), and '作業時間' (Working Time). The 'コメント' tab is active. A comment history entry is shown, indicating that 'Redmine Admin' updated the comment 2 days ago on 2022/12/13 00:00. The status '編集済み' (Edited) is circled in red. A tooltip displays the update time '2022/12/15 11:52' and the user 'Redmine Admin'. Below the comment, two changes are listed: 'ステータス' (Status) changed from 'New' to 'Assigned' and '進捗率' (Progress) changed from 40 to 30. The comment text reads: 'チケットのコメントを書き換えてみるテストです。' (Testing to replace the ticket comment).

履歴 コメント 作業時間

2022/12/15 11:52 Redmine Admin

○ Redmine Admin さんが [2022/12/13 00:00] 2日 前に更新 **編集済み**

- ステータス を New から Assigned に変更
- 進捗率 を 40 から 30 に変更

チケットのコメントを書き換えてみるテストです。

検索キーワードの区切り文字として全角スペースにも対応

Allow using ideographic space (U+3000) as a separator for search terms - <https://www.redmine.org/issues/37878>

複数キーワードを指定してAND検索を行うとき、半角スペースだけではなく全角スペースも区切り文字として使えるようになった



The screenshot shows the top navigation bar of a Redmine instance. The user is logged in as 'admin', with links for 'ログイン中: admin', '個人設定', and 'ログアウト'. Below this is a search bar labeled '検索:'. The search input contains the text '町田 東京 神奈川' (Machida Tokyo Kanagawa), where the spaces are ideographic (full-width). To the right of the text is a dropdown menu currently showing 'eCookbook' with a downward arrow. Below the search bar is a horizontal menu with links: 'ユーザー' (Users), 'ニュース' (News), '文書' (Documents), 'Wiki', 'フォーラム' (Forum), and 'ファイル' (Files). To the right of these links are two navigation buttons, left and right arrows.

紹介した新機能

- 管理→ユーザー画面でのユーザーのフィルタとクエリ
- チケットのレポートのCSVエクスポート
- CommonMark MarkdownでCSSの一部プロパティの利用に対応
- ロールごとに設定可能な時間管理のデフォルトの作業分類
- 編集済みのコメントに対して「編集済み」と表示
- 検索キーワードの区切り文字として全角スペースにも対応

ありがとうございました



The **future** Redmine
you can get **today**

Redmine次期バージョンの新機能を先取り。
今日使える明日のRedmine、**RedMica**

<https://www.redmica.jp/>



Redmineのクラウド版

✓ サーバの維持管理不要



MY REDMINE

1000人で使っても
月額 **8,800** (税別) 円~

来月末まで無料でお試し

RedMica使用の「**My Redmine**」は
半年ごとに最新版にバージョンアップ。
Redmineの最新機能がすぐに使えます。

<https://hosting.redmine.jp/>

